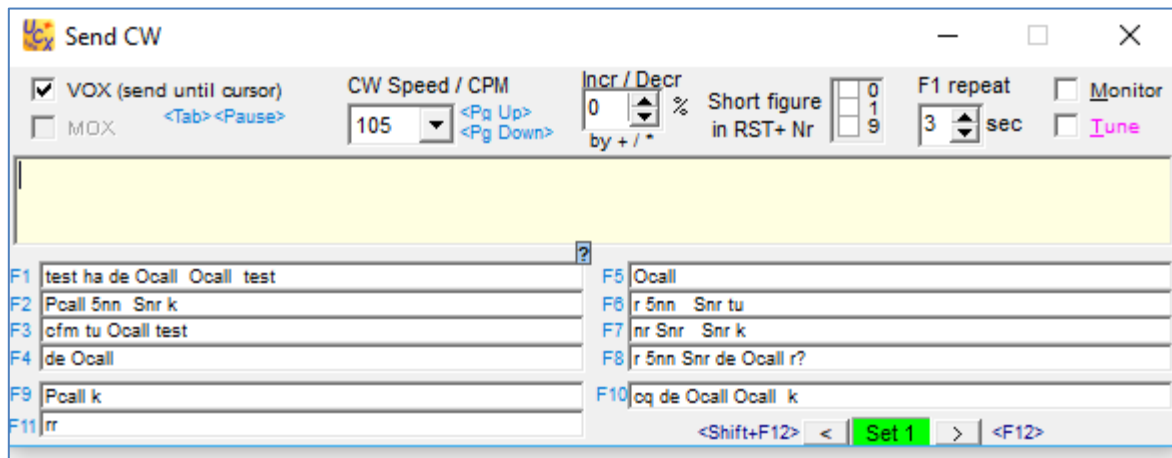


Macros und Textbausteine für den Contestbetrieb in HRDdeluxe

In Contest-Programmen kommt man ohne diese Macros fast nicht mehr aus, wenn man auf Geschwindigkeit gehen will. Ich nutze in UCX diese Macros und mit der Bedienung der F-Tasten auf der PC-Tastatur geht es sofort los. Dabei bedeuten die Begriffe **Ocall** das eigene Rufzeichen **Pcall** das der Gegenstation usw.



Nun bitte keine falschen Schlussfolgerungen, dass man wie in CW überhaupt keine Taste mehr benötigt. Voraussetzung ist natürlich gerade im Contest ein gutes CW-Gehör, eine sichere Aufnahme der Rufzeichen bzw. Austauschziffern und im dicken PileUp auch das Gefühl, wann man ruft und sein eigenes Rufzeichen heraushören kann.

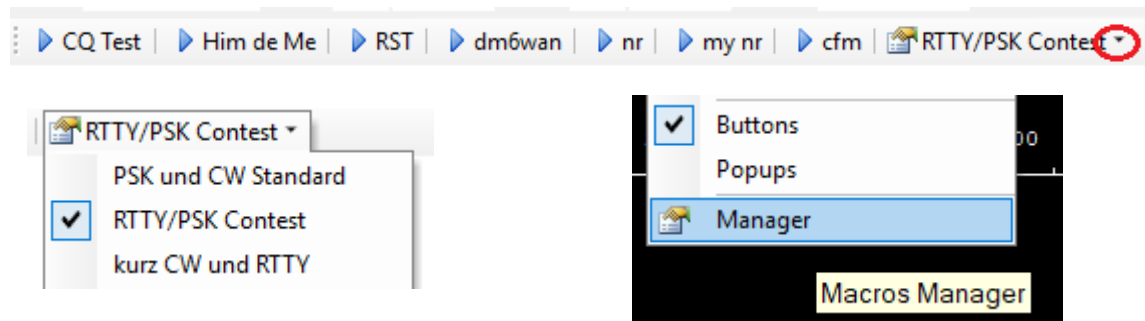
Aber auch im normalen Funkbetrieb könnte man sich dieser Macros bedienen, dann sind sie angepasst, bzw. lassen sich frei programmieren. Schöner ist es aber, dafür die richtige Taste zu nehmen. Für die CQ-Rufe soll man es gelten lassen :-)

In HRD kann man Macros ebenfalls für alle Betriebsarten individuell einrichten, hier empfiehlt sich aber die zweckmäßige Zuordnung zu verschiedenen Anwendungsbereichen.

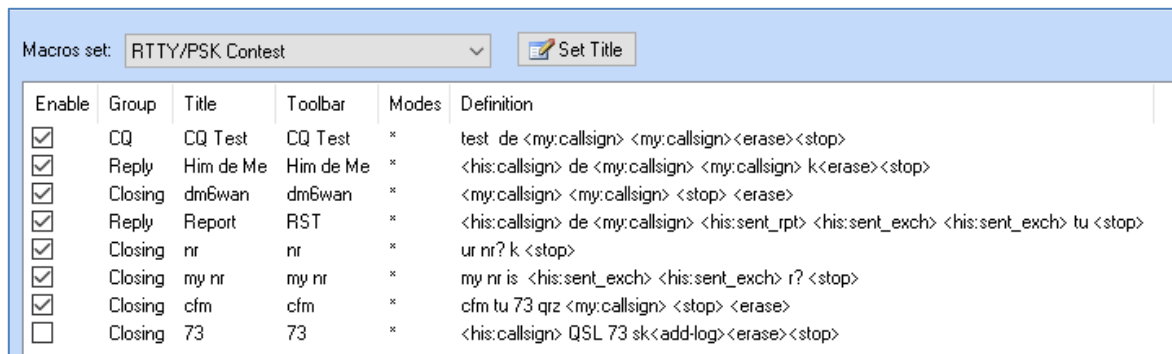
Entsprechend den allgemeinen Gepflogenheiten in einem Contest sind das diese von mir gewählten Befehle:

- CQ-Ruf mit dem eigenen Rufzeichen (**CQ Test**)
- Antwort auf eine rufende Station mit dem eigenen Rufzeichen (**Him de Me**)
- nur eigenes Rufzeichen (**dm6wan**)
- Austausch des üblich RST und einer Kontrollziffer (**RST**)
- Rückfrage zur Kontrollziffer (**nr**)
- Antwort auf einer Rückfrage zur Kontrollziffer durch Wiederholung dieser (**my nr**)
- Bestätigung des QSO (**cfm**)
- In meiner Konfiguration habe ich bereits mehrere Macros eingerichtet – hier u.a. für RTTY/PSK Conteste.

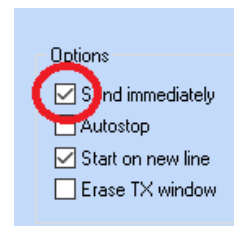
Macros und Textbausteine für den Contestbetrieb in HRDdeluxe



Über den Button **Macros Manager** gelangt man jetzt in die direkte Konfiguration dieses Macros. Hier die von mir fertig konfigurierte Gruppe.



Optional kann man das Häkchen “Send immediatly” aktivieren (sende sofort – damit wird bereit beim Anklicken der Text gesendet). In der Macroleiste sieht man das an einem kleinen blauen Dreieck am betreffenden Macro.



Somit ist ein flotter Contestbetrieb in RTTY bzw PSK, mit bestimmten Einschränkungen (siehe den Beitrag *RTTY Conteste in HRDdeluxe und UCXlog* möglich.